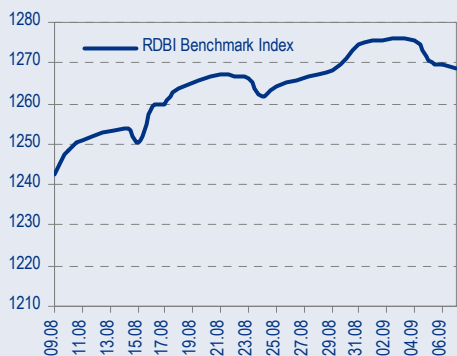
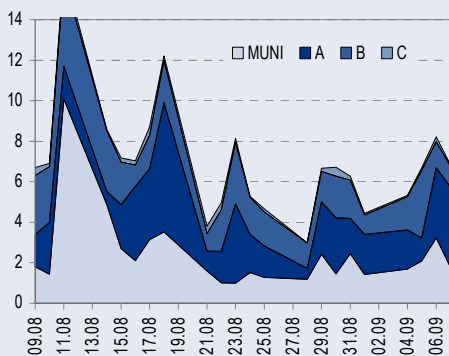




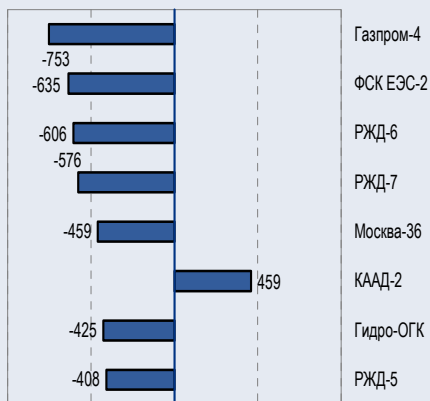
BENCHMARK INDEX КОРПОРАТИВНЫХ ОБЛИГАЦИЙ



ОБОРОТЫ ВТОРИЧНОГО РЫНКА КОРПОРАТИВНЫЕ И МУНИЦИПАЛЬНЫЕ ОБЛИГАЦИИ (БИРЖА И РПС, млрд руб.)



ЛИДЕРЫ ТОРГОВЫХ ОБОРОТОВ БИРЖА И РПС, млн руб. (со знаком изменения цены)



МАКРОСТАТИСТИКА

	08.09.2006	Пред. день
Остатки на корсчетах ЦБ, млрд руб.	355.2	360.4
Обменный курс ЦБ РФ, руб.	26.67	26.67
Обменный курс USD/EUR	1.2719	1.2815
Цена на нефть URALS, \$/барр.	61.98	63.35
Резервы ЦБ РФ, млрд \$ *	258.5	-16.5
МВБОР, %	2.8	2.7
Ставки overnight (оценка ФК Уралсиб)		
Банки первого круга, %	2,0-2,5	1,5-2,0
Банки второго круга, %	2,5-3,0	2,0-2,5
Банки третьего круга, %	2,8-3,3	2,5-3,0

*Предыдущая неделя

РЫНОК РУБЛЕВЫХ ОБЛИГАЦИЙ

Нейтральный характер выступления одного из членов комитета FOMC и отсутствие публикаций экономических данных привел к снижению доходности на рынке американских казначейских обязательств. 10-летние ноты сейчас находятся на уровне 4,77% – ниже уровня, на который опустились UST на этой неделе на фоне возросших опасений инвесторов по поводу возможного повышения ставки в сентябре.

На следующей неделе у участников будет достаточно поводов понервничать – среди экономических релизов ключевые данные по инфляции и индексу розничных продаж. Мы по-прежнему считаем, что текущие уровни доходности в UST представляют опасность для рублевого рынка.

Несмотря на то, что мы, как и прежде, верим, что рублевые выпуски обладают большим потенциалом за счет дальнейшего сужения спреда к рынку евробондов, в краткосрочной перспективе дальнейший рост представляется нам маловероятным, а цены довольно большой части бумаг выглядят слишком дорогими.

Мы рекомендуем участникам воздержаться от активных действий в ближайшие дни, поскольку ожидаем усиления волатильности на внешних рынках, а возможно и глубокой коррекции на рынке казначейских обязательств США, которая может усугубить волну фиксации прибыли, начинающуюся на рублевом рынке..... *стр.3*

ТАКЖЕ В НОМЕРЕ

ГАЗПРОМ Компания повысила прогнозы выручки и капзатрат на 2006г.

По данным СМИ, Газпром планирует пересмотреть в сторону повышения прогнозы выручки и капзатрат, содержащиеся в бюджетной программе на 2006 г. Согласно новым прогнозам, совокупная выручка компании составит в 2006 г. около 83 млрд долл. до акцизов и налогов. Это соответствует нашей оценке. Капзатраты Газпром теперь ожидает на уровне 12 млрд долл., что несколько ниже нашего прогноза, составляющего 11 млрд долл. *стр. 4*

ФСК ЭЭС/БАШКИРЭНЕРГО Возможен взаимовыгодный обмен: 21,27% акций Башкирэнерго на долю в башкирских магистральных электросетях

..... *стр. 4*

СЕВЕРСТАЛЬ I полугодие 2006 г. по МСФО: слабые результаты, как и ожидалось

Несмотря на слабые результаты Северстали за I полугодие 2006 г. по МСФО, отчетность компании подтвердила наши прогнозы, но оказалась значительно хуже консенсуса рынка в части прибыльности. Снижение рентабельности (норма операционной прибыли упала в I полугодии 2006 г. на 5 п.п. до 16% с 21% во II полугодии 2005 г.) главным образом обусловлено высокими неденежными операционными расходами (амортизация выросла на 95% с уровня I полугодия 2005 г. до 395 млн долл.) и ухудшением рентабельности добывающего сегмента..... *стр. 5*

ЕВРАЗ Центр консолидации сталелитейной промышленности

..... *стр. 6*

СТАТИСТИКА *стр. 8*

Новости

✦ Сегодня, 8 сентября 2006г., на ММВБ начались торги облигациями ОАО «Кокс», ОАО «УК КОРА», государственными облигациями Иркутской области, включенными в Перечень внесписочных ценных бумаг ФБ ММВБ. [Cbonds]

✦ ООО «ТАИФ-Финанс» 14 сентября 2006 года планирует начать размещение облигаций 1 серии на ММВБ. [Cbonds]



Новости

- ✦ Сегодня, 8 сентября 2006г., на ММВБ начались торги облигациями ОАО «Кокс», ОАО «УК КОРА», государственными облигациями Иркутской области, включенными в Перечень внесписочных ценных бумаг ФБ ММВБ. [Cbonds]
- ✦ ФСФР зарегистрировала выпуск облигаций Европейского Банка Реконструкции и Развития общим объемом 7,5 млрд руб. [Cbonds]
- ✦ ФСФР зарегистрировала выпуски облигаций серии 04 и серии 05 ОАО «Федеральная сетевая компания Единой энергетической системы» совокупным объемом 11 млрд руб. [Cbonds]
- ✦ 14 сентября 2006 г. состоится размещение выпуска облигаций ООО «Восток-Сервис-Финанс» общим объемом 1.5 млрд руб. [Cbonds]
- ✦ Банк России признал несостоявшимся аукцион по продаже ОБР 3-й серии на 10 млрд руб., который состоялся вчера, 7 сентября 2006г. [Cbonds]
- ✦ Размещение 3 выпуска облигаций ОАО «ЛОМО» общим объемом 1 млрд руб. запланировано на 21 сентября 2006 года. [Cbonds]
- ✦ ООО «ТАИФ-Финанс» 14 сентября 2006 года планирует начать размещение облигаций 1 серии на ММВБ. [Cbonds]
- ✦ Ставка 1 купона по облигациям ОАО «Московское областное ипотечное агентство» утверждена в размере 7,99% годовых. [Cbonds]



Рынок рублевых облигаций

КОММЕНТАРИИ ПО РЫНКУ

Прошедшим днем

Нейтральный характер выступления одного из членов комитета FOMC и отсутствие публикаций экономических данных привел к снижению доходности на рынке американских казначейских обязательств. 10-летние ноты сейчас находятся на уровне 4,77% – ниже уровня, на который опустили UST на этой неделе на фоне возросших опасений инвесторов по поводу возможного повышения ставки в сентябре.

На следующей неделе у участников будет достаточно поводов понервничать – среди экономических релизов ключевые данные по инфляции и индексу розничных продаж. Мы по-прежнему считаем, что текущие уровни доходности в UST представляют опасность для рублевого рынка.

Иркутская область – начало вторичных торгов

Сегодня начинаются вторичные торги по выпуску Иркутской области. Доходность выпуска в настоящий момент составляет 7,86% при дюрации в два года. Мы повышаем нашу цель по доходности до уровня 7,6%-7,7% и рекомендуем бумагу к покупке.

База процентных ставок

Несмотря на апгрейд рейтинга России агентством S&P спред **Россия'30** остается выше 100бп. Наша цель по этому спреду до конца года – 90-95бп.

Выпуск **ОФЗ 46018** находится на уровне 6,62% (+0бп), спред к России'30 составляет более 80бп. Такой спред является неоправданно широким, наша долгосрочная цель по этому спреду – 0бп. Поэтому мы считаем, что у длинных ОФЗ сохраняется потенциал сужения спреда к US10Y на 85-90бп.

Прогнозы по US10Y на конец года: 5,2-5,3%.

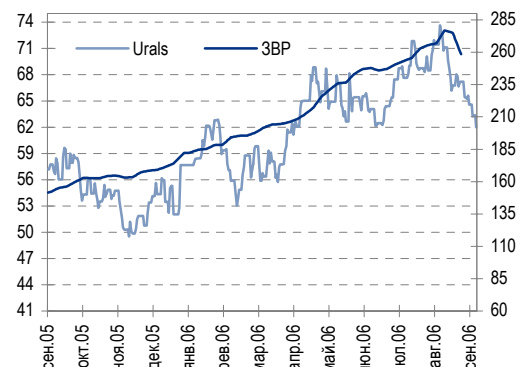
Торговые идеи

Выпуск **ГАЗ'11** торгуется с доходностью 8,62% к 1,5-годовой оферте, предлагая значительную премию к сопоставимому по кредитному качеству выпуску ТМК-03, доходность которого составляет 7,84% к 1,5-годовой оферте. В то же время КамазФин-2, долговая нагрузка которого существенно выше, а рентабельность – ниже, чем у ГАЗа и ТМК, торгуется по 8,62% к двухлетней оферте. Мы считаем, что ГАЗ'11 недооценен по сравнению с ТМК-03, поэтому рекомендуем его к покупке с целью по доходности на уровне 8,25%.

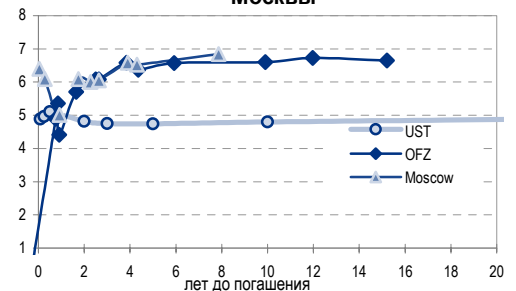
Выпуск **ПИК-5** торгуется со значительной премией к выпускам облигаций сопоставимых по кредитному качеству строительных компаний. Так, доходность выпуска ГлМосСтрой-2'11 к годовой оферте составляет всего 10,23%, а выпуск СУ-155 находится на уровне 10,43% к 7-месячной оферте. Доходность облигаций ЛенСпецСМУ'10 на срок 20 месяцев равна 11,79%. ПИК-5 выглядит наиболее привлекательным из всех перечисленных выше выпусков облигаций строителей, предлагая инвесторам 11,55% годовых на 9 месяцев, поэтому мы рекомендуем облигации выпуска с краткосрочной целью по доходности на уровне 11%.

Третий выпуск **Самарской области** остается самым привлекательным активом на муниципальном рынке. Бумага дает доходность 7,51% годовых на 5 лет, в то время как справедливый уровень облигаций находится на уровне 7,25%. Мы подтверждаем рекомендацию «покупать» В данный момент доходность выпуска **Мечел-2** составляет 8,39% по цене 100,55%. Ближайшие «соседи» бумаги – выпуски компании Дальсвязь-2'12 (8,35% на 46 мес.) и Пятерочка-2 (8,33% на 52 мес.). Поскольку кредитное качество Мечела очевидно выше качества данных компаний, мы считаем, что облигации Мечела должны торговаться с существенным дисконтом к выпускам Дальсвязь-2 и Пятерочка-2 и повышаем цель по бумаге до 8,0%.

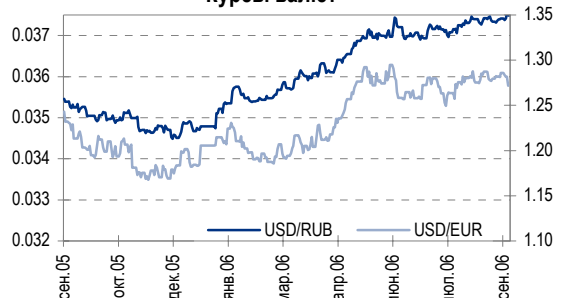
Цены на нефть и резервы ЦБ РФ



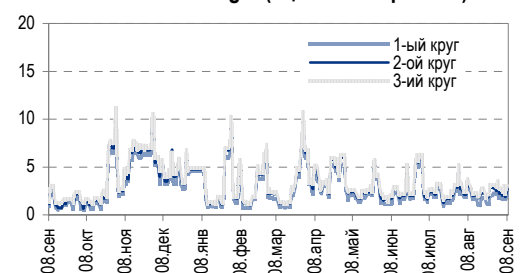
Кривая доходности UST, ОФЗ и Москвы



Курсы валют



Ставки Overnight (оценка ФК Уралсиб)





Цена выпуска **Копейка-2** значительно выросла, преодолев с начала месяца почти в 100 б.п. В настоящий момент доходность облигаций составляет 9,18% на 30 месяцев, однако, поскольку наша долгосрочная цель (9%) еще не достигнута, рекомендация «покупать» остается актуальной.

Рекомендации:

Куйбышевгазот-2 (держать до публикации компанией свежей отчетности, цель – 8,6%);

Аптеки 36,6 (цель – 10%),

Москва-39 (цель по спреду к ОФЗ 46014 – 17бп.),

ОФЗ 46018 (долгосрочная цель – 6,5%),

Пятерочка-2 (цель – 8,25%),

Мечел-2 (цель – 8,0%)

ПИК-5 (цель – 11,0%),

ГАЗ (цель – 8,25%),

Прогнозы - Рынок достиг локального ценового максимума

Несмотря на то, что мы, как и прежде, верим, что рублевые выпуски обладают большим потенциалом за счет дальнейшего сужения спреда к рынку евробондов, в краткосрочной перспективе дальнейший рост представляется нам маловероятным, а цены довольно большой части бумаг выглядят слишком дорогими.

Мы рекомендуем участникам воздержаться от активных действий в ближайшие дни, поскольку ожидаем усиления волатильности на внешних рынках, а возможно и глубокой коррекции на рынке казначейских обязательств США, которая может усугубить волну фиксации прибыли, начинающуюся на рублевом рынке.

Анастасия Залеская, zal_av@uralsib.ru

Газпром

Компания повысила прогнозы выручки и капзатрат на 2006 г.

Газпром повысил прогноз выручки и капзатрат на 2006 г. По данным СМИ, Газпром планирует пересмотреть в сторону повышения прогнозы выручки и капзатрат, содержащиеся в бюджетной программе на 2006 г. Согласно новым прогнозам, совокупная выручка компании составит в 2006 г. около 83 млрд долл. до акцизов и налогов. Это соответствует нашей оценке. Капзатраты Газпром теперь ожидает на уровне 12 млрд долл., что несколько ниже нашего прогноза, составляющего 11 млрд долл.

Увеличение объема инвестиций. По мнению Газпрома, рост выручки в результате высоких цен на экспортные поставки газа позволяет увеличить инвестиционную программу. Львиная доля капзатрат в нынешнем году пойдет будет направлена в газотранспортную систему и инфраструктуру.

Каюс Рапану, rap_ca@uralsib.ru
Алексей Кормицков, kor_an@uralsib.ru

ФСК ЕЭС/Башкирэнерго

Возможен взаимовыгодный обмен: 21,27% акций Башкирэнерго на долю в башкирских магистральных электросетях

Если обмен 21,27% акций Башкирэнерго, принадлежащих РАО ЕЭС, на долю в башкирских магистральных электросетях, состоится, предполагаемый коэффициент EV/Присоединенная мощность составит 94 долл./кВт, то есть Федеральная сетевая компания будет оценена в 13 млрд долл. Текущая рыночная оценка ФСК составляет лишь 1,2 млрд



долл. Таким образом, обмен активами, на наш взгляд, увеличит стоимость РАО ЕЭС, единственного владельца ФСК.

РАО ЕЭС рассматривает возможность обмена своей доли в Башкирэнерго на долю в башкирских магистральных электросетях. РАО ЕЭС обсуждает возможность обмена принадлежащих ему 21,27% акций Башкирэнерго на долю в башкирских магистральных электросетях. Сделка должна быть завершена в нынешнем году. Об этом сообщил Интерфакс со ссылкой на анонимный источник. РАО ЕЭС и Башкирэнерго подтвердили факт ведения переговоров.

Схема сделки. Первый этап: РАО ЕЭС переводит 21,27% акций Башкирэнерго в Федеральную сетевую компанию (ФСК). Второй этап: ФСК покупает 40–45% Башкирской сетевой компании, внося в виде оплаты пакет, который ей передаст РАО ЕЭС. (Башкирэнерго владеет 100% акций Башкирской сетевой компании.)

Дальнейшая консолидация магистральных электросетей. Федеральная сетевая компания (ФСК) – 100-процентное дочернее подразделение РАО ЕЭС – является основным владельцем магистральных сетей в России. ФСК консолидирует региональные магистральные компании, выделенные в ходе реструктуризации АО-энерго. Магистральные активы независимых Новосибирскэнерго и Башкирэнерго также выступают объектами для объединения в ФСК.

*Каюс Рапану, rap_ca@uralsib.ru
Матвей Тайц, tai_ma@uralsib.ru*

СЕВЕРСТАЛЬ

I полугодие 2006 г. по МСФО: слабые результаты, как и ожидалось

Снижение чистой прибыли временное, дальнейший рост во II полугодии 2006 г. Несмотря на слабые результаты Северстали за I полугодие 2006 г. по МСФО, отчетность компании подтвердила наши прогнозы, но оказалась значительно хуже консенсуса рынка в части прибыльности. Снижение рентабельности (норма операционной прибыли упала в I полугодии 2006 г. на 5 п.п. до 16% с 21% во II полугодии 2005 г.) главным образом обусловлено высокими неденежными операционными расходами (амортизация выросла на 95% с уровня I полугодия 2005 г. до 395 млн долл.) и ухудшением рентабельности добывающего сегмента. Тем не менее мы сохраняем позитивный взгляд на компанию, учитывая ожидаемый рост прибылей во II полугодии 2006 г., а также принимая во внимание консолидацию Lucchini в октябре 2006 г. и возможное размещение акций Северстали в IV квартале 2006 г. на Лондонской бирже. Это подтверждает сильные фундаментальные характеристики компании.

Рост себестоимости негативно отразился на рентабельности. Вчера Северсталь опубликовала отчетность за I полугодие 2006 г. по МСФО с учетом добывающих активов. Выручка компании увеличилась лишь на 5% по сравнению со II полугодием 2005 г. до 4,38 млрд долл. и оказалась на уровне нашего прогноза, валовая прибыль выросла на 10% до 1,27 млрд долл., операционная прибыль – на 19% до 710 млн долл. Рост себестоимости реализации составил 13% (до 3,1 млрд долл.), опередив рост выручки и негативно отразившись на рентабельности. Чистая прибыль сократилась на 49% по сравнению с I полугодием 2005 г. и составила 405 млн долл. – ниже нашей оценки на 9% из-за увеличения расходов на налог на прибыль (эффективная налоговая ставка непредвиденно достигла 35% в I полугодии 2006 г.). Что касается рентабельности Северстали, то все нормы прибылей снизились в пределах 1-11% с уровня II полугодия 2005 г., также совпав с нашими



ожиданиями. В ходе вчерашней телефонной конференции Северсталь также заявила, что планирует в октябре нынешнего года консолидировать активы Lucchini, выкупив около 51% акций итальянской компании за 700 млн долл.

Полное совпадение с прогнозами Консолидированные результаты за I полугодие 2006 г. по МСФО

	I п/г 05	II п/г 05	I п/г 06	Изм. за п/г, %	Изм. за год, %	I п/г 06П	Разн., %	I п/г 06П консенсус	Разн., %
Выручка	4 470	4 154	4 377	5%	-2%	4 396	0%	4 359	0%
Себестоимость реализации	(2 559)	(2 745)	(3 103)	13%	21%	(3 187)	-3%		
с учетом износа и амортизации	(202)	(214)	(394)	84%	95%	(366)	8%		
Валовая прибыль	1 911	1 409	1 274	-10%	-33%	1 209	5%		
Общие и админ. расходы	(465)	(505)	(486)	-4%	5%	(483)	1%		
Прочая операционная прибыль (убыток)	(69)	(31)	(77)	152%	13%	(26)	193%		
ЕБИТДА	1 579	1 087	1 104	2%	-30%	1 065	4%	1 198	-8%
Операционная прибыль	1 377	873	710	-19%	-48%	699	2%		
Прочий внеоперационный доход/(расходы)	(30)	233	(38)	-	24%	(22)	71%		
ЕБИТ	1 347	1 106	672	-39%	-50%	677	-1%		
Расходы на финансирование, нетто	(112)	(58)	(38)	-35%	-66%	(75)	-49%		
Расходы на налог на прибыль	(334)	(216)	(222)	3%	-33%	(151)	48%		
Эффективная ставка налогов, %	27%	21%	35%	-	-	25%	-		
Доля меньшинства	(23)	(36)	(7)	-81%	-70%	(9)	-20%		
Чистая прибыль	877	795	405	-49%	-54%	443	-9%	617	-34%

Источники: Северсталь, оценка УРАЛСИБа

Ухудшение рентабельности в I п/г 2006 г.

Ключевые показатели рентабельности, %

	I п/г 05	II п/г 05	I п/г 06	Изм. за п/г, п.п.	Изм. за год, п.п.	I п/г 06П	Разн., п.п.	I п/г 06П консенсус	Разн., п.п.
Норма валовой прибыли	42,7	33,9	29,1	(4,8)	(13,6)	27,5	1,6		
Норма ЕБИТДА	35,3	26,2	25,2	(0,9)	(10,1)	24,2	1,0	27,5	(2,2)
Норма операционной прибыли	30,8	21,0	16,2	(4,8)	(14,6)	15,9	0,3		
Норма ЕБИТ	30,1	26,6	15,4	(11,3)	(14,8)	15,4	(0,0)		
Норма чистой прибыли	19,6	19,1	9,3	(9,9)	(10,4)	10,1	(0,8)	14,1	(4,9)

Источники: Северсталь, оценка УРАЛСИБа

Кирилл Чуйко, chu_ks@uralsib.ru
Дмитрий Смолин, smolindv@uralsib.ru

Евраз

Центр консолидации сталелитейной промышленности

Решение основного акционера Евраза Millhouse Capital сделать Евраз центром консолидации сталелитейной отрасли соответствует нашему мнению, что Евраз вполне способен стать сталепроизводителем мирового масштаба, учитывая его сильные фундаментальные характеристики, прочные позиции на российском рынке, вертикальную интеграцию, а также политические и финансовые возможности Романа Абрамовича, интересы которого представляет Millhouse Capital.

Евраз – будущий центр консолидации сталепроизводителей. Millhouse Capital – компания-акционер Евраза, представляющая интересы Романа Абрамовича, – вчера объявила о том, что Евраз, вероятно, станет центром консолидации российских и иностранных сталепроизводителей. По заявлению Millhouse Capital, Евраз ведет переговоры с российскими сталелитейными компаниями о перспективе слияния и в то же время, вопреки слухам, не заинтересован в приобретении Corus или ThyssenKrupp. Millhouse Capital также объявила, что не намерена увеличивать долю в Евразе с текущих 41% акций или менять дивидендную политику холдинга.



Российский сталелитейный сектор: настало время консолидации.

Консолидация российской сталелитейной промышленности, как мы полагаем, станет мощным фактором роста не только для Евраза, но и всей для отечественной сталелитейной промышленности. Потенциальными объектами приобретения для Евраза, на наш взгляд, являются Магнитогорский МК, Лебединский ГОК, Михайловский ГОК, УГМК, Оскольский МК и Мечел. В совокупности стоимость такого интегрированного холдинга, который станет первым по величине сталепроизводителем в России и вторым в мире, может составить порядка 30 млрд долл.

*Кирилл Чуйко, chu_ks@uralsib.ru
Дмитрий Смолин, smolindv@uralsib.ru*



Рынок рублевых облигаций

Выпуск	Объем выпуска, млн. руб.	Купонная ставка, %	Дата			Месяцев до		Цена	Изм.	Торговый объем, руб.	Котировки		Доходность, %				DVO1	Рейтинг		Сред. бп
			купона	оферты	погаш.	офрт.	погаш.				покупка	продажа	офрт.	погаш.	HPR	текущ.		S&P/M	Уралсиб	
КОРПОРАТИВНЫЕ ОБЛИГАЦИИ																				
ГОСКОМПАНИИ																				
Аижк	1 070	11,00	01.дек.06		01.дек.08	27,2					107,70									
Аижк-2	1 500	11,00	01.фев.07		01.фев.10	41,4														
Аижк-3	2 250	9,40	15.окт.06		15.окт.10	50,0					105,80	106,33								
Аижк-4	900	8,70	01.ноя.06		01.фев.12	65,8					106,00	107,00								
Аижк-5	2 200	7,35	15.окт.06		15.окт.12	74,3						99,90								
Аижк-6	2 500	7,40	15.окт.06		15.июл.14	95,6														
ВТБ-4	5 000	6,50	21.сен.06		19.мар.09	30,8												BBB-/Baa2		
ВТБ-5	15 000	6,20	26.окт.06	26.апр.07	17.окт.13	86,6	7,7							5,12	5,04	8,02	0,35	BBB-/Baa2		
ВТБ-6	15 000	6,50	18.окт.06	20.июл.07	06.июл.16	119,7	10,5							6,75		7,85	3,89	BBB-/Baa2		
Газпром-3	10 000	8,11	18.январ.07		18.январ.10	4,4	101,08	0,15	70 207 404	100,95	101,09							BB+/Baa2	A	
Газпром-4	5 000	8,22	14.фев.07		10.фев.10	41,7	104,77	-0,02	752 777 193	104,65	105,00							BB+/Baa2	A	
Газпром-5	5 000	7,58	10.окт.06		09.окт.07	13,2			152 950 000	101,97	102,49							BB+/Baa2	A	
Газпром-6	5 000	6,95	08.фев.07		06.авг.09	35,5	100,90	0,10	257 774 299	100,85	101,10							BB+/Baa2	A	
Гидро-ОГК	5 000	8,10	03.январ.07		29.июн.11	58,5	102,39	-0,10	424 916 525	102,36	102,48			6,71		6,89	3,89	BB+/Baa2	A	
РЖД-2	4 000	7,75	06.дек.06		05.дек.07	15,1			13 109 804	101,60	102,00							BBB-/Baa2	A	
РЖД-3	4 000	8,33	06.дек.06		02.дек.09	39,4	104,40	-0,17	15 679 044	104,30	104,64			6,90		7,98	2,85	BBB-/Baa2	A	
РЖД-4	10 000	6,59	14.дек.06		14.июн.07	9,3			200 710 000	100,35	100,60							BBB-/Baa2	A	
РЖД-5	10 000	6,67	26.январ.07		23.январ.09	29,0	100,04	-0,01	408 348 252	100,00	100,07			6,76		6,67	2,10	BBB-/Baa2	A	
РЖД-6	10 000	7,35	15.ноя.06		10.ноя.10	50,8	101,69	-0,06	606 381 280	101,70	101,80			6,99		7,23	3,50	BBB-/Baa2	A	
РЖД-7	5 000	7,55	15.ноя.06		07.ноя.12	75,1	102,70	-0,12	576 171 681	102,65	102,84			7,12		7,35	4,86	BBB-/Baa2	A	
ФСК ЭЭС	5 000	8,80	19.дек.06		18.дек.07	15,6	103,15	0,10	154 725	102,90	103,15			6,28		8,53	1,20	B+/Baa2(P)	A	
ФСК ЭЭС-2	7 000	8,25	26.дек.06		22.июн.10	46,1	104,09	-0,12	634 733 620	104,08	104,30			7,12		7,93	3,25	B+/Baa2(P)	A	
ФСК ЭЭС-3	7 000	7,10	15.дек.06		12.дек.08	27,6	100,37	0,02	107 829 757	100,30	100,49			7,03		7,07	2,20	B+/Baa2(P)	A	
СЫРЬЕ																				
Итера	1 200	9,75	07.дек.06		07.дек.07	15,2	101,35	0,15	1 720 923	101,25	101,35			8,75		9,62	1,13			
Кокс	3 000	8,95	18.январ.07		16.июл.09	34,8														
Лукойл	6 000	7,25	21.ноя.06	20.ноя.07	17.ноя.09	38,9	14,6			101,03	102,05							BB+/Baa2	A	
Новатэк	1 000	9,40	30.ноя.06		30.ноя.06	2,8												BB-/Baa2		
РуссНефть	7 000	9,25	15.дек.06	12.дек.08	10.дек.10	51,8	101,08	-0,15	27 877 291	101,10	101,29		8,89			9,15	1,95		269	
СУЭК-2	1 000	8,50	16.ноя.06		15.фев.07	5,4				99,60									C	
ТНК-ВР	3 000	15,00	28.ноя.06		28.ноя.06	2,7			142 778 250	102,50								BB+/Baa2	A	
Удмуртнефть	1 500	9,50	01.дек.06	01.дек.06	01.мар.08	18,0	100,05	-0,02	11 205 500	100,00	100,14		9,60		9,26	9,50	0,21		469	
МЕТАЛЛУРГИЯ																				
Амурметалл	1 500	9,80	01.мар.07		26.фев.09	30,1	101,60	0,05	1 016	101,60	101,80					9,65				
Белон	1 500	9,10	06.дек.06		03.июн.09	33,3	100,89	-0,41	58 498 517	100,77	100,90					9,02				
Маир	500	12,30	03.окт.06		03.апр.07	6,9	100,45	0,15	4 018	99,51	100,35			11,96	11,22	12,24	0,50		705	
Маки-Групп	3 000	11,25	14.сен.06	13.сен.07	12.мар.09	30,6	98,08	0,01	7 922 891	97,95	98,10		13,77			11,47	0,85		844	
Мечел	5 000	8,40	20.дек.06	16.июн.10	12.июн.13	82,3	100,48	-0,07	121 959 580	100,45	100,59		8,41			8,36	3,07		228	
РусАлФин-2	5 000	8,00	20.ноя.06		20.май.07	8,5			25 162 500	100,30	100,70								NR	
РусАлФин-3	6 000	7,20	21.сен.06		21.сен.08	24,8				99,50	100,00								NR	
Северсталь	3 000	8,10	28.дек.06		28.июн.07	9,8												BB-/B2	A-	
ТЧМ-2	1 000	9,75	02.дек.06	02.дек.06	02.дек.07	15,0					100,20									
Хайленд Голд	750	12,00	04.окт.06	04.окт.06	02.апр.08	9,9					100,12									
ТЕЛЕКОММУНИКАЦИИ																				
ВолгаТел-2	3 000	8,20	05.дек.06	02.дек.08	30.ноя.10	27,2	100,89	0,05	27 980 757	100,75	100,90		7,90			8,13	1,96	B+	B+	
ВолгаТел-3	2 300	8,50	05.дек.06		30.ноя.10	51,5			14 244 300	101,55	102,20							B+	B+	
Дальсвязь	1 000	13,00	15.ноя.06		15.ноя.06	2,3				100,90								B	B	
Дальсвязь-2	2 000	8,85	06.дек.06	04.июн.10	30.май.12	69,7	102,18	0,70	106 951 522	102,05	102,50		8,30			8,66	3,04	B	217	
Дальсвязь-3	1 500	8,60	06.дек.06		03.июн.09	33,3	101,13	0,08	15 168 988	101,00			8,15			8,50	1,83	B	213	
МГТС-4	1 500	7,10	25.окт.06	25.апр.07	22.апр.09	31,9												BB-/Ba3	B+	
МГТС-5	1 500	8,30	28.ноя.06	29.май.07	25.май.10	45,2												BB-/Ba3	B+	
Мегафон-2	1 500	9,28	11.окт.06		11.апр.07	7,2				100,90	102,80							BB-	B+	
Мегафон-3	3 000	9,25	17.окт.06		15.апр.08	19,5					103,90							BB-	B+	
С-3Тел-2	1 500	7,50	04.окт.06		03.окт.07	13,0				99,03	100,30							B+	B	
С-3Тел-3	1 500	9,25	30.ноя.06	28.фев.08	24.фев.11	54,4	18,0		15 347 046	103,71	104,05							B+	B	
Сибирьтел-4	2 000	12,50	04.январ.07		05.июл.07	10,0	103,75	-0,05	6 225 000	103,71	104,05			7,83	7,51	12,05	0,78	B	272	
Сибирьтел-5	3 000	9,20	27.окт.06		25.апр.08	19,9				102,10	102,46							B	B	
Сибирьтел-6	2 000	7,85	21.сен.06	23.сен.08	16.сен.10	49,0	24,9			99,70	100,00							B	B	
Сибирьтел-7	2 000	8,65	22.ноя.06		20.май.09	32,9				101,50	101,77							B	B	
СМАРТС-2	500	10,00	26.дек.06		26.июн.07	9,7	100,04	0,04	1 246 495	99,75	100,05			10,15	9,75	10,00	0,72		512	
СМАРТС-3	1 000	14,10	03.окт.06	06.окт.06	29.сен.09	37,3	99,50	-0,49	1 083 582	98,15	99,99		19,64		17,94	14,17	0,07	B-	1474	
Таттелеком	600	11,75	06.ноя.06		06.май.07	8,0				102,00										
УрСИ-4	3 000	9,99	02.ноя.06		01.ноя.07	14,0	103,05	-0,05	2 061	103,05	103,20			7,29		9,69	1,07	B+	B+	
УрСИ-5	2 000	9,19	19.окт.06		17.апр.08	19,6				102,00	103,49							B+	B+	
УрСИ-6	2 000	8,20	23.ноя.06		17.ноя.11	63,2	100,60	0,00	521 113	100,50	100,70		8,05			8,15	1,92	B+	B+	
УрСИ-7	3 000	8,40	19.сен.06	17.мар.09	13.мар.12	67,1	100,60	-0,40	1 006	100,60	100,90		8,29			8,35	2,16	B+	B+	
Центртел-3	2 000	12,35	15.сен.06		15.сен.06	0,3												B-	B	
Центртел-4	5 623	13,80	18.фев.07		21.авг.09	36,0	114,56	-0,04	124 238 625	114,50	114,60									



Рынок рублевых облигаций

Выпуск	Объем выпуска, млн. руб.	Купонная ставка, %	Дата			Месяцев до		Цена	Изм.	Торговый объем, руб.	Котировки		Доходность, %				DVO1	Рейтинг		Сред. бл
			купона	оферты	погаш.	офрт.	погаш.				покупка	продажа	офрт.	погаш.	HPR	текущ.		S&P/M	Уралсиб	
КОРПОРАТИВНЫЕ ОБЛИГАЦИИ (продолжение)																				
Нидан-2	1 000	10,80	15.ноя.06	16.май.07		8,4					101,20	101,50						C		
Нутритек	1 200	11,00	12.сен.06	12.июн.07	09.июн.09	9,3	33,5											B		
ОГО-1	1 100	15,50	21.окт.06	22.апр.07		7,6	101,17	-0,15	515 944	101,11	101,28			13,48	10,66	15,32	0,48	C+	857	
ОГО-2	1 200	12,95	26.фев.07	31.авг.07	25.фев.09	11,9	30,1	99,90	0,06	1 018 930	99,69	99,89	13,63	13,42	13,16	12,96	0,84	C+	832	
ОСТ-2	1 000	12,90	09.ноя.06	10.май.07	08.май.08	8,2	20,3	99,94	0,03	992 451	99,03	100,04	13,19		12,35	12,91	0,59	C+	827	
ОтечЛек-2	1 000	10,25	20.фев.07	21.авг.07	17.фев.09	11,6	29,8				99,50	99,90								
Очаково-2	1 500	8,50	14.сен.06	11.сен.08		24,5	99,14	0,09	12 884 200	99,15	99,25		9,31		8,57	1,35		B-	340	
ПИТ-1	1 000	12,00	28.сен.06	28.сен.06		0,7												C		
ПИТ-2	1 500	14,25	25.сен.06	25.сен.06	23.мар.09	0,6	30,9				100,17	100,21						C		
ПраймДон	1 000	12,50	10.ноя.06	10.ноя.06		2,1					100,01	100,25						C+		
Талосто	1 000	10,00	08.сен.06	14.сен.07	06.мар.09	12,4	30,4				99,75	100,25								
Черкизово	2 000	8,85	05.дек.06	02.дек.08	31.май.11	27,2	57,6				99,95	100,10								
ЭФКО-2	1 500	10,50	26.январ.07	26.январ.07	22.январ.10	4,7	41,1	100,18	-0,02	3 556 350	100,05	100,15	10,20		9,90	10,48	0,36		C-	529
розничная торговля																				
Автомир	1 000	11,66	06.мар.07	11.сен.07	01.сен.09	12,3	36,3													
АЛПИ-Инвест	1 500	10,99	23.фев.07	29.авг.07	21.авг.09	11,9	36,0													
Аптеки 36,6	3 000	9,89	02.январ.07	03.июл.08	30.июн.09	22,2	34,2	101,15	0,00	151 725 000	101,00	101,20	10,16			9,78	1,58		416	
Арбат-Престиж	1 500	10,50	22.дек.06	22.июн.07	20.июн.08	9,6	21,7				100,00	100,20								
Виктория	1 500	9,90	01.фев.07	01.фев.07	29.январ.09	4,9	29,2				99,90	100,24								
Детский Мир	1 150	8,50	08.фев.07	29.январ.15		102,2				192 977 500	98,75	99,40								
Дикая Орхидея	1 000	11,30	12.окт.06	12.апр.07	09.апр.09	7,2	31,5			3 434 126	100,26	100,50			10,58	11,27	0,53		629	
Дикси	3 000	9,25	21.сен.06	17.мар.11		55,1	98,75	-0,28	988	98,60	99,10		9,82		9,37	3,41			349	
Евросеть-2	3 000	10,25	05.дек.06	07.дек.07	02.июн.09	15,2	33,3				99,61	100,15								
Инком-Лада	700	17,00	23.ноя.06	14.дек.06	22.ноя.07	3,3	14,7	101,00	-0,60	15 664 292		101,00	9,90		9,48	16,83	0,25	C	499	
Инком-Лада-2	1 400	11,75	17.ноя.06	16.фев.07	12.фев.10	5,4	41,8	100,00	-0,15	1 500 000	99,90	100,14	12,26		11,67	11,75	0,39		C	735
Копейка	1 200	9,75	19.сен.06	19.дек.06	17.июн.08	3,4	21,6				100,70	101,05						B-	B	
Копейка-2	4 000	8,70	22.ноя.06	18.фев.09	15.фев.12	29,8	66,2	99,48	-0,09	189 595 594	99,30	99,50	9,24			8,75	2,03	B-	B	
Магнит	2 000	9,34	22.ноя.06	19.ноя.08		26,8	101,97	0,14	101 965 000				8,50		9,16	1,92			B	
Марта-Финанс	700	14,84	23.ноя.06	22.май.08		20,8	102,99	-0,01	1 132 860	102,85	102,99		13,21		14,41	1,43			742	
Марта-Финанс-2	1 000	11,75	06.дек.06	07.июн.07	06.дек.09	9,1	39,5	99,75	-0,21	1 997 973	99,29	99,55	12,39		11,74	11,78	0,66		748	
Марта-Финанс-3	2 000	13,00	01.фев.07	05.фев.08	02.авг.11	17,2	59,7													
Матрица	1 200	12,32	13.дек.06	13.июн.07	10.дек.08	9,3	27,5				99,42	99,76								
МИР	1 000	9,89	27.дек.06	27.дек.06		3,7	15,9				100,00	100,10								
Монетка	1 000	10,70	16.ноя.06	15.ноя.07	14.май.09	14,5	32,7													
Перекресток	1 500	8,15	09.январ.07	10.июл.07	08.июл.08	10,2	22,3													
Пятерочка	1 500	11,45	15.ноя.06	12.май.10		44,8	110,30	0,80	5 520 513	110,25	110,50		8,31		10,38	3,20	BB-/B1	B+	218	
Пятерочка-2	3 000	9,30	19.дек.06	14.дек.10		52,0	104,01	0,01	44 582 100	104,00	104,20		8,33		8,94	3,49	BB-/B1	B+	205	
Техносила	2 000	9,50	30.ноя.06	29.май.08	27.май.10	21,0	45,3	99,85	0,02	117 823	99,00	99,85	9,81		9,51	1,49			397	
сервис																				
Агрохолдинг	1 000	13,00	14.окт.06	14.июл.07	18.июл.09	10,3	34,8													
ДжЭфСи-2	1 200	13,00	05.дек.06	26.дек.06	04.дек.07	3,7	15,1	100,85	-0,05	2 057 320	100,81	100,90	9,66		9,24	12,89	0,28	B-	C+	474
Евросервис	1 500	14,00	19.сен.06	19.дек.06	18.дек.07	3,4	15,6	100,30	-0,05	175 526	100,01	100,31	13,51		12,52	13,96	0,25			860
КААД-2	3 000	11,59	23.ноя.06	23.ноя.06	22.май.08	2,6	20,8	100,14	0,14	458 971 614	100,00	100,15	11,01		10,56	11,57	0,20	B-	NR	610
Лаверна	1 000	11,25	12.окт.06	12.апр.07	08.апр.10	7,2	43,6				100,45	100,60								
ММК-Трансфинанс	650	11,50	11.январ.07	16.январ.07	10.июл.08	4,4	22,4	100,40	-0,06	61 148 512	100,00	100,50	10,06		9,74	11,45	0,33		515	
Мособлгаз	1 000	10,75	22.дек.06	21.дек.08		27,9					102,00	102,20								
РКС	1 500	9,70	18.окт.06	17.окт.07	15.апр.09	13,5	31,7	100,70	-0,04	30 205 000	100,60	100,80	9,21		9,63	1,00			382	
Росинтер-2	400	10,00	04.окт.06	02.июл.08		22,1													C	
Росинтер-3	1 000	11,00	01.дек.06	01.дек.06	26.ноя.10	2,8	51,4												C	
Санвэй	3 000	11,66	06.дек.06	06.июн.07	03.дек.08	9,1	27,3				101,05	101,34								
Трансаэрс	2 500	11,65	08.фев.07	09.авг.07	05.фев.09	11,2	29,4				100,45	100,80								
ЭйрЮнион	1 500	13,00	14.ноя.06	15.май.07	10.ноя.09	8,3	38,7	99,58	0,00	19 985 584	99,55	99,65	14,35		13,56	13,05	0,58		944	
ЮТэйр	1 000	10,65	22.ноя.06	22.ноя.06		2,5	100,12	0,00	43 694 114	100,10	100,14		10,14		9,76	10,64	0,20		523	
строительство																				
Адамант	500	13,10	07.дек.06	05.июн.08		21,2	101,25	0,05	1 028 708	101,20	101,40		12,05		12,94	1,47		B-	620	
Адамант-2	2 000	11,25	23.ноя.06	24.май.07	20.май.10	8,6	45,0	100,00	-0,05	4 000	100,00	100,05	11,73		11,20	11,25	0,62	B-	682	
ГлМосСтрой-2	4 000	11,50	21.сен.06	20.сен.07	17.мар.11	12,6	55,1				101,40	101,49								
ЛенСпецСМУ	1 000	12,00	26.окт.06	24.апр.08	22.апр.10	19,8	44,1	99,80	-0,20	127 744	99,83	99,90	11,85		12,02	1,37			617	
ЛСР	1 000	11,00	21.сен.06	22.мар.07	20.мар.08	6,5	18,7												C+	
Миракс Групп	1 000	11,50	20.фев.07		19.авг.08	23,7	100,38	0,05	5 735 980	100,26	100,39		11,08		11,46	1,63			B-	488
ПИК-5	1 120	10,20	21.ноя.06	22.май.07	20.май.08	8,6	20,7	99,25	0,05	615 370	99,20	99,38	11,81		11,30	10,28	0,61		C	689
Стройтрансгаз	3 000	9,60	27.дек.06	25.июн.08		21,9				34 045 000	101,10	103,00								
СУ-155	1 500	10,50	28.сен.06	30.мар.07		6,8					100,01	100,20							C+	
энергетика																				
Башкирэн-2	500	9,50	22.фев.07	22.фев.07		5,6					99,43	101,05							B	266
Башкирэн-3	1 500	8,56	01.окт.06	19.мар.09		30,8	100,12	-0,13	60 050 000	99,95	100,15		8,78		8,55	2,12				



Рынок рублевых облигаций

Выпуск	Объем выпуска, млн. руб.	Купонная ставка, %	Дата			Месяцев до		Цена	Изм.	Торговый объем, руб.	Котировки		Доходность, %				DVO1	Рейтинг		Сред. бл	
			купоны	оферты	погаш.	офрт.	погаш.				покупка	продажа	офрт.	погаш.	HPR	текущ.		S&P/M	Уралсиб		
КОРПОРАТИВНЫЕ ОБЛИГАЦИИ (продолжение)																					
Мотовилиха	1 500	10,00	25.январь.07	30.июль.07	22.январь.09	10,9	28,9				100,66	100,80						CCC+	V-		
ОМЗ-4	900				26.февраль.09		30,1			673 200		102,00						CCC+	V-		
ОМЗ-5	1 500	8,80	06.март.07	03.сентябрь.09	30.август.11	36,4	60,6														
ПМЗ	1 200	9,90	24.октябрь.06	24.июль.07	21.июль.09	10,7	34,9					100,45									
Промтрактор	1 500	9,75	04.январь.07	12.июль.07	03.июль.08	10,3	22,2			1 659 339	99,91	100,04		16,03		15,36	9,76			1086	
СалютЭн	3 000	10,15	26.декабрь.06	26.декабрь.06	25.декабрь.07	3,7	15,8	100,08	0,00	18 400 846	100,10	100,11		10,02		9,68	10,14			510	
Сатурн	1 500	9,00	22.сентябрь.06	24.март.07	23.март.08	6,6	18,8				100,35	100,58									
ТВЗ-3	1 000	9,25	22.декабрь.06	01.июль.08	18.июль.10	22,1	46,0	100,70	-0,03	60 525 000	100,30	100,70		8,89			9,19		V-	290	
УВЗ	2 000	13,36	03.октябрь.06	08.октябрь.06	30.сентябрь.08	1,0	25,1	100,21	-0,09	2 013 119	100,20	100,48		8,66		8,25	13,33		V	374	
УВЗ-2	3 000	9,35	04.октябрь.06	03.октябрь.07	05.октябрь.10	13,0	49,6	100,43	-0,07	12 094 708	100,35	100,55		9,11			9,31		V	374	
АВТОПРОМ																					
АвтоВАЗ-2	3 000	9,20	14.февраль.07	14.февраль.07	13.август.08	5,3	23,5	100,65	0,00	7 611 153	100,62	100,74		7,79		7,63	9,14		V	288	
АвтоВАЗ-3	5 000	7,80	26.декабрь.06	26.июль.07	22.июль.10	9,7	46,1				100,10	100,35							V		
ГАЗ	5 000	8,49	13.февраль.07	14.февраль.08	08.февраль.11	17,5	53,8	100,09	0,08	76 600 059	100,03	100,10		8,56			8,48			297	
ИжАвто	1 000	10,70	13.сентябрь.06		14.март.07		6,3												C-		
КамАЗ-2	1 500	8,45	22.сентябрь.06	26.сентябрь.08	17.сентябрь.10	25,0	49,0				99,65	100,00							C		
СОК-Авто	1 100	12,60	26.октябрь.06	26.октябрь.06	24.апрель.08	1,6	19,8	100,00	0,30	2 800 000	99,90	100,12		12,70		12,05	12,60			778	
СС-Авто	1 500	11,25	25.январь.07	25.январь.07	21.январь.10	4,7	41,1												V		
ПРОИЗВОДСТВО																					
Арнест	600	10,30	25.октябрь.06	25.апрель.07	29.апрель.09	7,7	32,2				99,45										
АЦБК-Инвест-2	500	11,80	21.ноябрь.06	21.ноябрь.06	20.май.08	2,5	20,7					100,50							V-		
Волга	1 500	12,00	12.сентябрь.06		13.март.07		6,2												V		
ГОТЭК-2	1 500	11,50	21.декабрь.06	25.июль.07	18.июль.09	9,7	33,8	99,97	0,22	2 536 250	99,90	100,00		11,67		11,13	11,50		C-	665	
ОМК	3 000	9,20	07.декабрь.06		12.июль.08		21,5				101,90	102,29									
Росконтракт	700	11,70	05.декабрь.06		04.сентябрь.07		12,1	99,95	-0,04	3 014 584	99,95	99,99			12,28	11,75	11,71		C+	697	
РусТекстиль	500	18,80	12.сентябрь.06		12.сентябрь.06		0,2												C-		
РусТекстиль-2	1 000	12,75	08.март.07		05.март.09		30,3	98,01	0,23	14 005 633	97,60	98,34			14,60		13,01		C-	866	
РусТекстиль-3	1 200	12,00	24.октябрь.06	01.ноябрь.07	20.октябрь.09	14,0	38,0	98,09	0,08	830 807	97,90	98,10		14,06			12,23		C-	865	
СалаватСтекло	750	11,60	26.сентябрь.06	26.сентябрь.06	25.март.08	0,6	18,8				103,10	103,39									
СалаватСтекло-2	1 200	9,28	21.ноябрь.06	31.октябрь.07	28.октябрь.09	14,0	38,2	99,82	-0,33	19 943 050	99,75	100,15		9,65			9,30			424	
СвоСокол	600	11,75	23.ноябрь.06		22.ноябрь.07		14,7				99,60	100,70									
ТМК	2 000	10,30	20.октябрь.06		20.октябрь.06		1,4				100,30	100,35							V+	V-	
ТМК-2	3 000	10,09	26.сентябрь.06	27.март.07	24.март.09	6,7	31,0	101,30	-0,05	162 080	101,30	101,35		7,76		7,30	9,96		V+	285	
ТМК-3	5 000	7,95	20.февраль.07	19.февраль.08	15.февраль.11	17,7	54,1	100,35	0,02	84 291 004	100,30	100,40		7,83			7,92		V+	224	
ЧТПЗ	3 000	9,50	20.декабрь.06	18.июль.08	16.июль.10	21,7	45,9	102,57	-0,13	2 051 400	102,52	102,67		8,07			9,26			214	
ЯТХ	1 000	12,00	27.октябрь.06	27.октябрь.06	24.октябрь.08	1,7	25,9				99,90	100,05							C+		
ФИНАНСЫ																					
Абсолют-2	1 000	9,70	02.октябрь.06	04.июль.07	30.июль.08	10,0	22,1			10 065 000	100,20	100,90							B1		
Газбанк	750	11,00	21.ноябрь.06	21.ноябрь.06	25.ноябрь.08	2,5	27,0				100,06	100,25							B2		
Газпромбанк	5 000	7,10	01.февраль.07		27.январь.11		53,4			4 992 500	99,60	99,98							Baa2/BB		
Зенит	1 000	8,00	22.сентябрь.06		24.март.07		6,6	100,15	0,00	103 181 900	100,07	100,25		7,85		7,44	7,99		B1	294	
Зенит-2	2 000	8,39	15.февраль.07		16.февраль.09		29,8			40 022 000	99,95	100,10							B1		
Импэксбанк-2	1 000	7,50	20.октябрь.06	21.апрель.07	20.апрель.08	7,5	19,7					100,30							BB+/Baa2		
Импэксбанк-3	1 300	9,25	11.ноябрь.06	16.май.07	13.ноябрь.09	8,4	38,8												BB+/Baa2		
КИТ Финанс	2 000	10,50	17.декабрь.06	22.декабрь.06	18.декабрь.08	3,5	27,8	100,70	-0,01	10 070 000	100,66	100,75		8,06		7,83	10,43		CCC	315	
МастерБанк-2	1 000	11,75	24.ноябрь.06	25.май.07	23.май.08	8,7	20,8	100,08	0,08	10 053 036	100,00	110,16		11,91		11,25	11,74			699	
МИА-2	1 000	9,50	07.ноябрь.06	06.февраль.07	09.август.08	5,1	23,4				100,05	100,25									
МИА-3	1 500	9,40	30.ноябрь.06	30.август.07	23.февраль.12	11,9	66,5				100,15	100,35									
МКБ	500	10,50	25.октябрь.06		25.апрель.07		7,7	100,30	0,00	2 910 706	100,25	100,30			10,37	9,87	10,47		B1	546	
ММБ-1	1 000	8,30	13.февраль.07		13.февраль.07		5,3												BB		
МОИА	1 500	9,00	21.декабрь.06	25.декабрь.06	21.декабрь.10	3,6	52,2	101,74	0,79	320 710 038	101,60	102,80		3,57		8,54	3,51	8,85	2,69		232
Пробизнесбанк-5	1 000	10,69	01.ноябрь.06		29.апрель.09		32,2	100,05	0,05	10 005 000					9,40		10,68	2,20		331	
Росбанк	3 000	9,25	14.февраль.07	14.февраль.07	15.февраль.09	5,3	29,7				100,95	101,15							V-/Ba3		
РСХБбанк	3 000	7,50	06.декабрь.06	06.декабрь.06	04.июль.08	3,0	21,2					101,45							Baa2		
РСХБбанк-2	7 000	7,85	22.ноябрь.06		16.февраль.11		54,1			50 715 000	101,30	101,59							Baa2		
РТК Лиз-4	2 250	8,80	10.октябрь.06		08.апрель.08		19,3	100,20	-0,20	3 632 676	100,15	100,30			8,74		8,78		V-	326	
РТК-Лизинг-5	2 250	8,80	15.февраль.07	20.август.07	12.август.10	11,6	47,8												V-		
РусСтанд-3	2 000	8,40	21.февраль.07		22.август.07		11,6				100,21	100,40							V+/Baa2		
РусСтанд-4	3 000	8,25	03.март.07		03.март.08		18,1	100,05	0,05	1 000 500	100,00	100,05			8,38		8,25		V+/Baa2	276	
РусСтанд-5	5 000	7,60	14.сентябрь.06	15.март.07	09.сентябрь.10	6,3	48,8												V+/Baa2		
РусСтанд-6	6 000	8,10	14.февраль.07	23.август.07	09.февраль.11	11,7	53,9					100,35							V+/Baa2		
ХКФ-2	3 000	8,50	14.ноябрь.06	15.май.07	11.май.10	8,3	44,7												V/Ba3		
ХКФ-3	3 000	8,25	21.сентябрь.06	22.март.07	16.сентябрь.10	6,5	49,0	99,90	0,09	999				8,71		8,30	8,26		V/Ba3	380	



Рынок рублевых облигаций

Выпуск	Объем выпуска, млн. руб.	Купонная ставка, %	Дата			Месяцев до		Цена	Изм.	Торговый объем, руб.	Котировки		Доходность, %				DVO1	Рейтинг	Сред. бл
			купона	оферты	погаш.	оферты	погаш.				покупка	продажа	оферты	погаш.	HPR	текущая			
МУНИЦИПАЛЬНЫЕ ОБЛИГАЦИИ																			
Башкортостан-4	500	8,02	14.сен.06		13.сен.07		12,4											BB/Ba1	175
Белг обл-31001	2 000	8,38	15.ноя.06		10.ноя.10		50,8	102,15	-0,10	18 348 019	101,90	102,25			8,00	8,20	3,38		
Волг обл	600	12,00	14.дек.06		11.июн.09		33,6				105,25	105,80							
Волг обл-2	700	5,98	21.дек.06		17.июн.10		46,0	106,55	0,00	1 598 250	106,01	109,50			8,05	5,61	2,04		204
Воронеж обл-2	500	13,00	16.дек.06		18.июн.09		33,8				102,35	112,60							
Иркут обл	800	10,50	19.январ.07		22.июл.07		10,6				101,92	102,20							B+
Ирк обл31-1	1 500	10,00	21.сен.06		17.дек.09		39,9			20 685 280	102,20	102,50							B+
Ирк обл31-2	900	8,50	25.окт.06		23.окт.08		25,9				100,10	100,40							B+
Ирк обл31-3	3 000	7,75	28.мар.07		24.ноя.10		51,3												B+
Коми-5	500	14,00	24.сен.06		24.дек.07		15,8				108,10	108,30							-Ba3
Коми-6	700	14,00	14.окт.06		14.окт.10		49,9	117,10	-0,05	63 234	117,10	117,37			7,38	11,96	3,69		-Ba3
Коми-7	1 000	12,00	23.ноя.06		22.ноя.13		87,8	108,10	0,00	557 796	107,00	109,65			7,73	11,10	5,16		-Ba3
Коми-8	1 000	9,00	06.мар.07		03.дек.15		112,5	91,32	-6,38	7 762 500	97,50	99,00			9,18	9,86	5,21		-Ba3
Костром обл-4	800	12,00	12.сен.06		11.мар.08		18,4												
Красноярск-4	630	12,50	27.окт.06		27.окт.06		1,7				100,61	100,90							
Крас край-3	3 000	7,00	04.окт.06		01.окт.08		25,2				99,47	99,75							B+
Краснод край	605	10,00	14.ноя.06		15.май.07		8,3				101,60	101,90							B+
Лен обл-2	800	14,01	13.дек.06		08.дек.10		51,8												
Лен обл-3	1 300	13,50	15.дек.06		05.дек.14		100,4	129,50	0,00	668 221	129,50	131,00			7,52	6,43	10,42	6,93	B+
Москва-37	4 000	10,00	23.сен.06		23.сен.06		0,5	100,15	-0,15	2 003 000	100,01	101,00					0,04		BBB/Baa2
Москва-27	4 000	15,00	20.сен.06		20.дек.06		3,5				101,52	103,50							BBB/Baa2
Москва-31	5 000	10,00	20.ноя.06		20.май.07		8,5				100,11	103,84							BBB/Baa2
Москва-42	3 000	10,00	13.ноя.06		13.авг.07		11,3				101,51	107,65							BBB/Baa2
Москва-40	5 000	10,00	26.окт.06		26.окт.07		13,8	104,68	0,08	157 041 986	100,08	106,45			5,83	9,55	1,08		BBB/Baa2
Москва-43	5 000	10,00	17.ноя.06		17.май.08		20,6				102,01	109,30							BBB/Baa2
Москва-29	5 000	10,00	05.дек.06		05.июн.08		21,2	106,50	-0,10	798 750	103,35	106,70			6,10	9,39	1,66		BBB/Baa2
Москва-36	3 900	10,00	16.дек.06		16.дек.08		27,7	108,57	-0,02	459 252 186	103,51	110,00			6,00	9,21	2,15		BBB/Baa2
Москва-47	5 000	10,00	28.окт.06		28.апр.09		32,1	108,60	0,03	123 986 086	108,40	111,00			6,05	9,21	2,43		BBB/Baa2
Москва-41	5 000	10,00	30.январ.07		30.июл.10		47,4				108,35	109,00							BBB/Baa2
Москва-38	5 000	10,00	26.дек.06		26.дек.10		52,4	113,25	-0,25	77 239 891	113,25	113,49			6,53	8,83	3,88		BBB/Baa2
Москва-39	4 000	10,00	21.январ.07		21.июл.14		95,8	109,90	-0,04	10 990 000	109,85	110,02			6,84	9,10	6,08		BBB/Baa2
Москва-44	5 000	10,00	24.дек.06		24.июн.15		107,1	109,80	-0,06	191 096 000	109,70	109,84			6,85	9,11	6,59		BBB/Baa2
Моск обл-3	4 000	11,00	18.фев.07		19.авг.07		11,5				100,00	104,80							BB/Ba3
Моск обл-4	9 600	11,00	24.окт.06		21.апр.09		31,9	110,30	-0,15	9 261 500	110,25	110,45			6,85	9,97	2,41		BB/Ba3
Моск обл-5	12 000	10,00	03.окт.06		30.мар.10		43,3	107,65	-0,08	262 796 353	107,61	108,00			6,94	9,29	2,46		BB/Ba3
Моск обл-6	12 000	9,00	24.окт.06		19.апр.11		56,2	107,84	-0,17	191 243 658	107,52	108,00			7,10	8,35	3,94		BB/Ba3
Нижегор обл-1	1 000	11,80	01.ноя.06		01.ноя.06		1,8	100,88	0,15	1 009	100,50	100,88			5,99	5,84	11,70	0,15	
Нижегор обл-2	2 500	10,24	02.ноя.06		02.ноя.08		26,2	104,15	0,01	1 109 198	103,90	104,15			7,12	9,83	1,35		
Новосибирск-2	1 500	12,00	07.дек.06		07.дек.06		3,0	101,14	1,08	17 608 760	101,00	101,17			7,55	7,34	11,86	0,23	B
Новосибирск-3	1 000	13,00	11.январ.07		14.июл.09		34,7	112,90	-0,32	29 354 000	112,00	113,10			7,35	11,51	2,64		B
Новосиб обл-2	2 000	13,30	30.ноя.06		29.ноя.07		14,9	107,21	0,03	1 326 231	104,50	107,50			7,30	12,41	1,15		
Самар обл-2	1 500	6,82	14.сен.06		09.сен.10		48,8												BB-/Ba2
Самар обл-3	4 500	7,60	16.ноя.06		11.авг.11		60,0	100,85	-0,10	117 971 176	100,86	100,95			7,60	7,54	3,90		BB-/Ba2
Твер Обл-2	600	16,90	23.ноя.06		23.ноя.06		2,6	101,95	-0,05	9 466 054	101,90	101,99			7,68	7,46	16,58	0,20	
Твер Обл-3	800	7,95	01.дек.06		30.ноя.08		27,2				100,25	100,70							
Томск	300	12,00	23.ноя.06		22.ноя.07		14,7				102,10	104,50							
Томск обл-2	600	11,00	13.окт.06		13.окт.07		13,4	103,50	-0,10	3 105 000	103,25	103,65			6,83	10,63	1,04		ruA
Удмуртия	1 000	8,20	27.дек.06		27.дек.08		28,1	100,90	0,10	36 893 022	100,85	101,00			7,91	8,13	2,01		
Уфа-4	500	10,03	05.дек.06		03.июн.08		21,2				103,80	105,00							B+/ruA+
Хаб край-5	700	10,00	05.окт.06		05.окт.06		0,9				100,15	100,37							
ХМАО-2	3 000	12,00	26.ноя.06		27.май.08		20,9				107,01	109,30							BB+
Чувашия-2	500	8,50	11.окт.06		13.апр.07		7,3				100,40								Ba3
Чувашия-4	750	12,33	26.сен.06		27.мар.09		31,1			22 119 974	110,20								Ba3
Чувашия-5	1 000	7,85	05.дек.06		05.июн.11		57,7	100,35	-0,17	13 036 524	100,35	100,65			7,91	7,82	3,77		
Якутия-3	800	12,00	19.сен.06		17.июн.08		21,6	109,50	1,50	2 190 000	106,40	109,00			6,46	10,96	1,68		ruA
Якутия-5	2 000	9,00	19.окт.06		21.апр.07		7,5	100,53	-0,27	6 032	100,50	101,00			7,50	7,20	8,95	0,57	ruA
Якутия-25006	2 000	10,00	16.ноя.06		13.май.10		44,8				107,76	108,00							ruA
Якутия-35001	2 500	7,95	19.окт.06		11.апр.13		80,3				100,87	101,00							ruA
ЯНАО	1 800	10,00	05.фев.07		03.авг.08		23,2	106,05	-0,25	484 649	100,00				6,67	9,43	1,78		BB+
Яросл обл-3	1 000	12,00	17.ноя.06		17.ноя.06		2,4				100,85	101,25							
Яросл обл-4	1 000	11,00	23.ноя.06		26.май.09		33,1				106,00								
Яросл обл-34006	2 000	8,35	24.окт.06		19.апр.11		56,2				99,00	99,40							
ГОСУДАРСТВЕННЫЕ ОБЛИГАЦИИ																			
ОФЗ 45001	37 807	10,00	15.ноя.06		15.ноя.06		2,3					101,39							
ОФЗ 27025	25 806	7,00	13.сен.06		13.июн.07		9,3	101,03	0,03	152 053 055	101,10	101,18			5,06	4,87	6,93	0,72	
ОФЗ 27019	8 800	10,00	17.январ.07		18.июл.07		10,5	104,00	-0,20	57 564 000	103,70	104,08			5,24	5,08	9,62	0,84	
ОФЗ 27020	8 800	10,																	

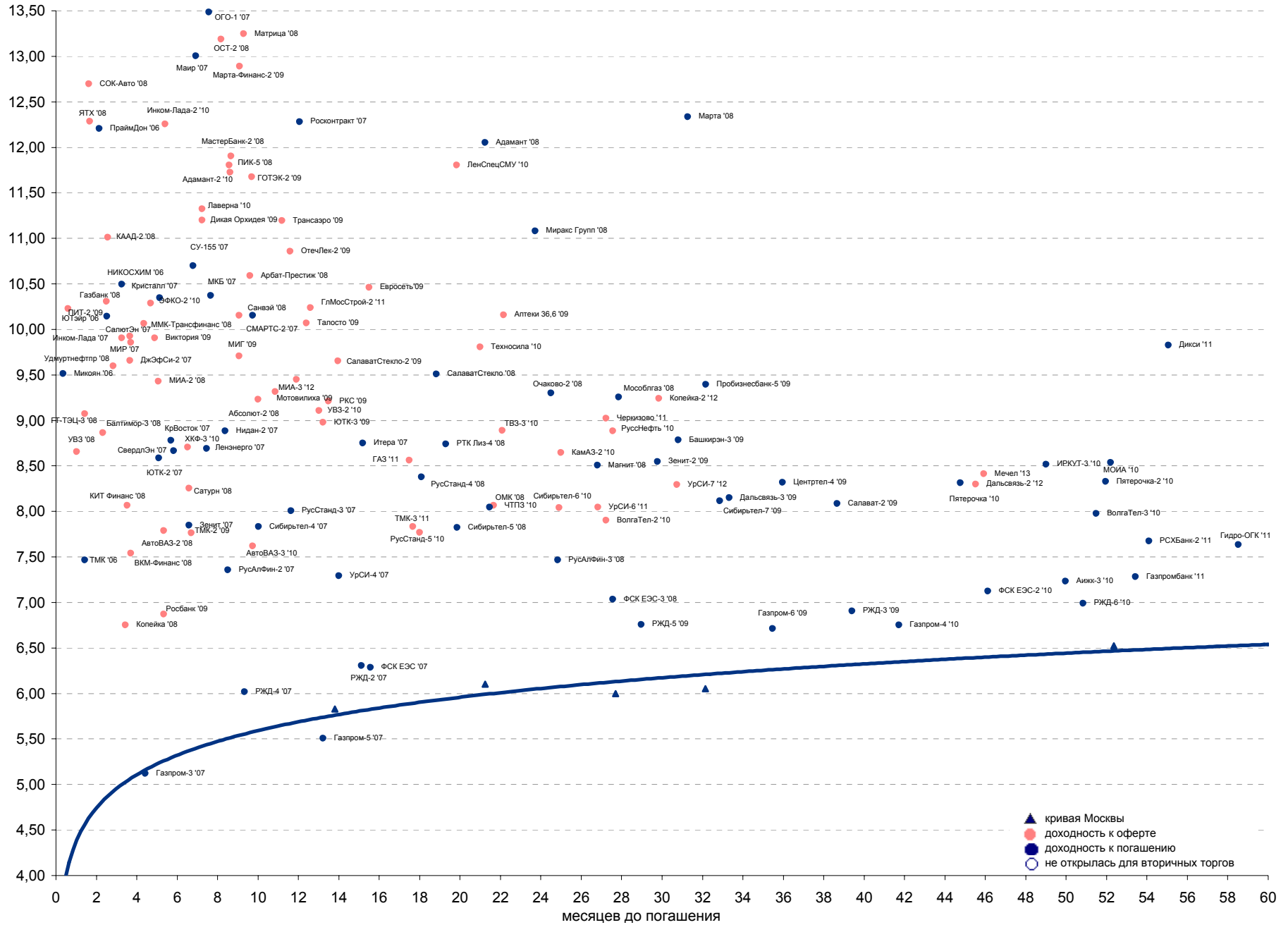


Рынок рублевых облигаций

Выпуск	Объем, тыс. ед.	Купон	Дата погашения	Дата след. Купона	Цена закрытия	Изменение, %	Доходность, %		Спрэд к индикатору, б.п.	Мод. дюрация
							погашения	текущая		
СУВЕРЕННЫЕ ОБЛИГАЦИИ										
Россия '07	\$ 2 400 000	10,00	26.06.2007	26.12.2006	103,40	-0,03	5,50	9,67	41,7	0,74
Россия '10	\$ 2 767 442	8,25	31.03.2010	30.09.2006	104,47	-0,02	6,81	7,90	205,9	2,95
Россия '18	\$ 3 466 671	11,00	24.07.2018	24.01.2007	143,04	-0,25	5,90	7,69	101,8	7,44
Россия '28	\$ 2 500 000	12,75	24.06.2028	24.12.2006	178,69	-0,39	6,15	7,14	115,9	10,28
Россия '30	\$ 18 400 000	5,00	31.03.2030	30.09.2006	110,89	-0,26	5,88	4,51	107,8	7,25
МинФин V	\$ 2 837 000	3,00	14.05.2008	14.05.2007	95,72	0,01	5,75	3,13	66,8	1,55
МинФин VII	\$ 1 750 000	3,00	14.05.2011	14.05.2007	89,36	0,04	5,65	3,36	91,7	4,13
МинФин VIII	\$ 1 322 000	3,00	14.11.2007	14.11.2006	97,93	0,01	4,84	3,06	-24,3	1,12
Agies '07	eur 2 000 000	6,18	25.10.2007	25.10.2006	103,51	0,00	3,57	5,97		0,12
Agies '09	eur 1 000 000	7,75	25.10.2009	25.10.2006	111,41	-0,03	3,79	6,96	-95,8	2,63
Agies '14	\$ 2 435 500	9,60	25.10.2014	25.10.2006	127,93	-0,11	5,32	7,50	51,9	5,79
МУНИЦИПАЛЬНЫЕ ОБЛИГАЦИИ										
Москва '11	eur 374 000	6,45	12.10.2011	12.10.2006	107,96	-0,04	5,68	5,97	2,4 / 94,1	4,93
КОРПОРАТИВНЫЕ ОБЛИГАЦИИ										
АЛРОСА '08	\$ 500 000	8,13	06.05.2008	06.11.2006	103,04	-0,09	6,15	7,89	21,0 / 121,5	1,49
АЛРОСА '14	\$ 500 000	8,88	17.11.2014	17.11.2006	113,30	-0,31	6,73	7,83	49,5 / 208,2	5,79
Альфа-Банк '07	\$ 150 000	7,75	09.02.2007	09.02.2007	100,51	-0,02	6,42	7,71	92,2 / 134,0	0,40
Банк Москвы '09	\$ 250 000	8,00	28.09.2009	28.09.2006	104,07	-0,08	6,50	7,69	-9,1 / 175,3	2,59
Банк Москвы '10	\$ 300 000	7,38	26.11.2010	26.11.2006	102,52	-0,11	6,67	7,19	-2,4 / 193,0	3,51
ВБД '08	\$ 150 000	8,50	21.05.2008	21.11.2006	102,05	-0,09	7,18	8,33	122,4 / 225,1	1,52
ВТБ '08	\$ 550 000	6,88	11.12.2008	11.12.2006	102,19	-0,05	5,81	6,73	-44,8 / 96,4	2,03
ВТБ '11	\$ 450 000	7,50	12.10.2011	12.10.2006	105,90	-0,25	6,13	7,08	-55,6 / 139,1	3,56
ВТБ '15	\$ 750 000	6,32	04.02.2015	04.02.2007	100,87	-0,13	6,02	6,26	16,5 / 216,5	3,00
ВТБ '35	\$ 1 000 000	6,25	30.06.2035	30.12.2006	100,51	-0,12	6,21	6,22	6,5 / 122,4	13,16
Вымпелком '09	\$ 450 000	10,00	16.06.2009	16.12.2006	107,89	-0,02	6,81	9,27	34,9 / 203,2	2,36
Вымпелком '10	\$ 300 000	8,00	11.02.2010	11.02.2007	102,15	-0,07	7,27	7,83	47,7 / 251,6	2,93
Вымпелком '11	\$ 300 000	8,38	22.10.2011	22.10.2006	104,13	-0,13	7,39	8,04	79,1 / 264,9	4,00
Газпром '07	\$ 500 000	9,13	25.04.2007	25.10.2006	102,11	-0,03	5,57	8,94	7,4 / 49,1	0,58
Газпром '09	\$ 700 000	10,50	21.10.2009	21.10.2006	113,37	-0,04	5,74	9,26	-107,4 / 98,5	2,59
Газпром '10	eur 1 000 000	7,80	27.09.2010	27.09.2006	111,85	-0,13	4,52	6,97	-228,7 / -22,8	3,27
Газпром '13	\$ 1 750 000	9,63	01.03.2013	01.03.2007	118,30	-0,12	6,15	8,14	-65,8 / 141,5	4,93
Gazstream '13	\$ 646 500	5,63	22.07.2013	22.01.2007	99,19	-0,15	5,77	5,67	-51,0 / 103,3	5,57
Газпром '15	eur 1 000 000	5,88	01.06.2015	01.06.2007	105,85	-0,11	5,03	5,55	-103,0 / 22,7	6,68
Газпром '20	\$ 1 250 000	7,20	01.02.2020	01.02.2007	104,78	-0,26	6,65	6,87	0,0 / 185,6	3,87
Газпром '34	\$ 1 200 000	8,63	28.04.2034	28.10.2006	124,94	-0,34	6,64	6,90	49,6 / 184,3	11,72
Газпромбанк '08	\$ 1 050 000	7,25	30.10.2008	30.10.2006	102,48	-0,06	5,99	7,07	-20,3 / 112,0	1,91
Газпромбанк '15	\$ 1 000 000	6,50	23.09.2015	23.09.2006	97,95	-0,33	6,81	6,64	75,1 / 200,8	6,51
Евраз '06	\$ 175 000	8,88	25.09.2006	25.09.2006	100,08	0,03	6,30	8,87	80,7 / 122,4	0,03
Евраз '09	\$ 300 000	10,88	03.08.2009	03.02.2007	109,79	-0,12	7,06	9,90	54,3 / 230,7	2,46
Евраз '15	\$ 750 000	8,25	10.11.2015	10.11.2006	100,90	-0,36	8,11	8,18	205,0 / 330,7	6,19
МБРР '08	\$ 150 000	8,63	03.03.2008	03.03.2007	100,90	-0,08	7,96	8,55	210,0 / 300,0	1,36
МДМ-Банк '06	\$ 200 000	9,38	23.09.2006	23.09.2006	100,07	0,00	6,20	9,37	70,0 / 111,7	0,03
Мегафон '09	\$ 375 000	8,00	10.12.2009	10.12.2006	101,95	-0,14	7,31	7,85	60,7 / 260,4	2,77
ММК '08	\$ 300 000	8,00	21.10.2008	21.10.2006	101,83	-0,17	7,04	7,86	88,5 / 217,5	1,86
МТС '08	\$ 400 000	9,75	30.01.2008	30.01.2007	104,22	-0,09	6,50	9,36	100,1 / 174,7	1,27
МТС '10	\$ 400 000	8,38	14.10.2010	14.10.2006	103,73	-0,12	7,30	8,07	26,9 / 252,9	3,32
МТС '12	\$ 400 000	8,00	28.01.2012	28.01.2007	102,30	-0,11	7,47	7,82	93,1 / 273,4	4,28
НИКойл '07	\$ 150 000	9,00	19.03.2007	19.09.2006	100,52	-0,09	7,95	8,95	245,4 / 287,1	0,48
НОМОС '07	\$ 125 000	9,13	13.02.2007	13.02.2007	100,67	-0,07	7,40	9,06	190,7 / 232,4	0,40
Норникель '09	\$ 500 000	7,13	30.09.2009	30.09.2006	101,75	-0,06	6,48	7,00	-13,5 / 173,2	2,63
Петрокоммерц '07	\$ 120 000	9,00	09.02.2007	09.02.2007	100,91	-0,01	6,65	8,92	115,4 / 157,1	0,40
Промсвбанк '06	\$ 200 000	10,25	27.10.2006	27.10.2006	100,54	0,00	5,59	10,19	8,9 / 50,7	0,12
Промстройбанк '08	\$ 300 000	6,88	29.07.2008	29.01.2007	100,98	-0,04	6,31	6,81	22,5 / 155,6	1,73
Промстройбанк '15	\$ 400 000	6,20	29.09.2015	29.09.2006	99,05	0,03	6,47	6,26	-24,0 / 139,2	3,43
РБР '08	\$ 170 000	6,50	11.08.2008	11.02.2007	100,18	-0,08	6,39	6,49	28,9 / 164,2	1,76
Росбанк '09	\$ 300 000	9,75	24.09.2009	24.09.2006	103,73	-0,06	8,34	9,40	153,6 / 343,5	1,79
Роснефть '06	\$ 150 000	12,75	20.11.2006	20.11.2006	101,30	-0,01	5,50	12,59	0,4 / 42,1	0,18
РусСтандарт '07	\$ 300 000	8,75	14.04.2007	14.10.2006	100,93	-0,04	7,08	8,67	142,3 / 233,9	0,55
РусСтандарт '08	\$ 300 000	8,13	21.04.2008	21.10.2006	100,74	-0,09	7,62	8,06	170,5 / 267,3	1,44
Сбербанк '15	\$ 1 000 000	6,23	11.02.2015	11.02.2007	100,45	-0,10	6,08	6,20	-71,3 / 128,2	3,02
Северсталь '09	\$ 325 000	8,63	24.02.2009	24.02.2007	103,58	-0,06	7,00	8,33	65,5 / 218,6	2,18
Северсталь '14	\$ 375 000	9,25	19.04.2014	19.10.2006	107,40	-0,16	7,93	8,61	159,8 / 313,3	5,30
Сибкадембанк '08	\$ 175 000	9,75	19.05.2008	19.11.2006	102,16	-0,07	8,33	9,54	239,3 / 340,1	1,49
Сибнефть '07	\$ 400 000	11,50	13.02.2007	13.02.2007	102,34	0,01	5,70	11,24	20,4 / 62,1	0,41
Сибнефть '09	\$ 500 000	10,75	15.01.2009	15.01.2007	110,12	-0,03	6,04	9,76	54,3 / 96,0	2,05
Синек '15	\$ 250 000	7,70	03.08.2015	03.02.2007	101,79	-0,31	7,42	7,56	129,4 / 262,1	6,33
Система '08	\$ 350 000	10,25	14.04.2008	14.10.2006	104,88	-0,10	6,94	9,77	144,2 / 218,8	1,40
Система '11	\$ 350 000	8,88	28.01.2011	28.01.2007	104,08	-0,13	7,75	8,53	106,7 / 301,1	3,56
ТНК '07	\$ 700 000	11,00	06.11.2007	06.11.2006	105,39	-0,02	6,05	10,44	55,2 / 96,9	1,04
ХКФ '08	\$ 150 000	9,13	04.02.2008	04.02.2007	101,20	-0,01	8,19	9,02	237,2 / 321,2	1,28

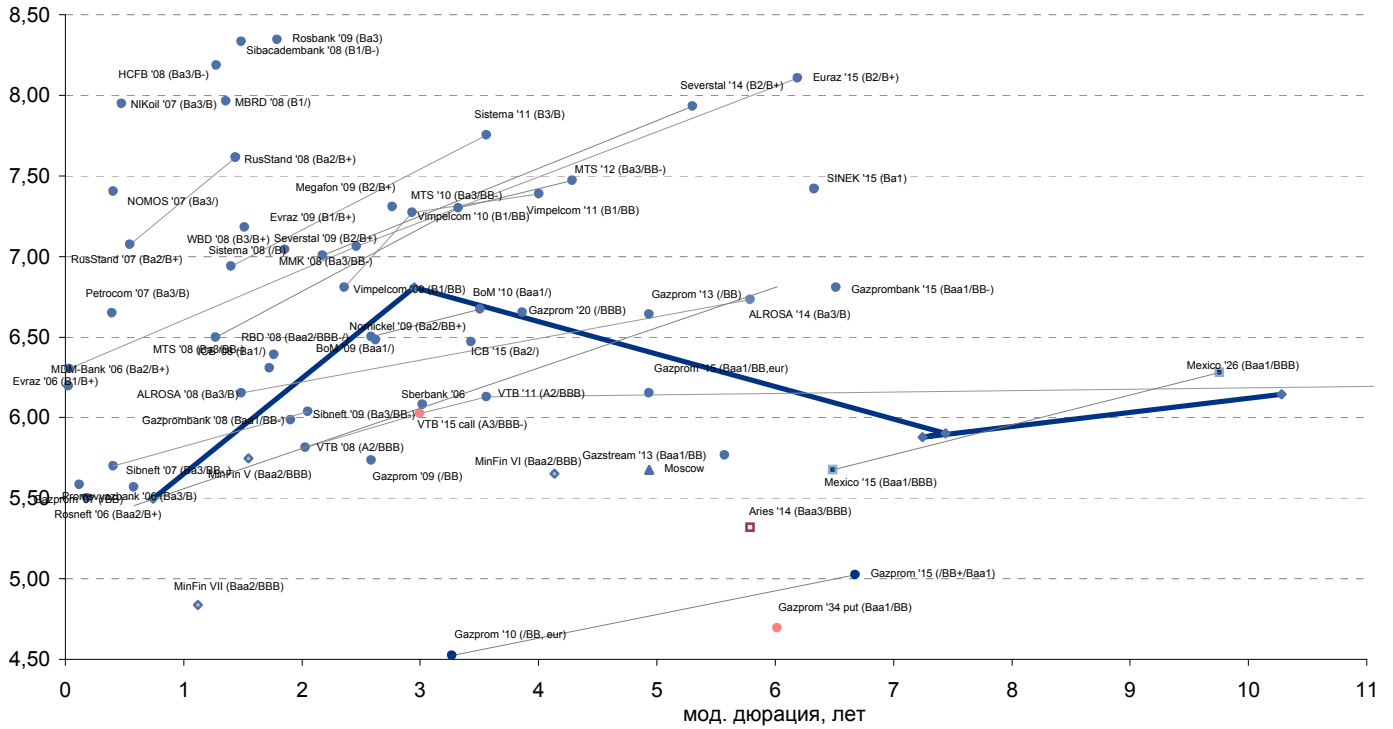


Рынок корпоративных облигаций

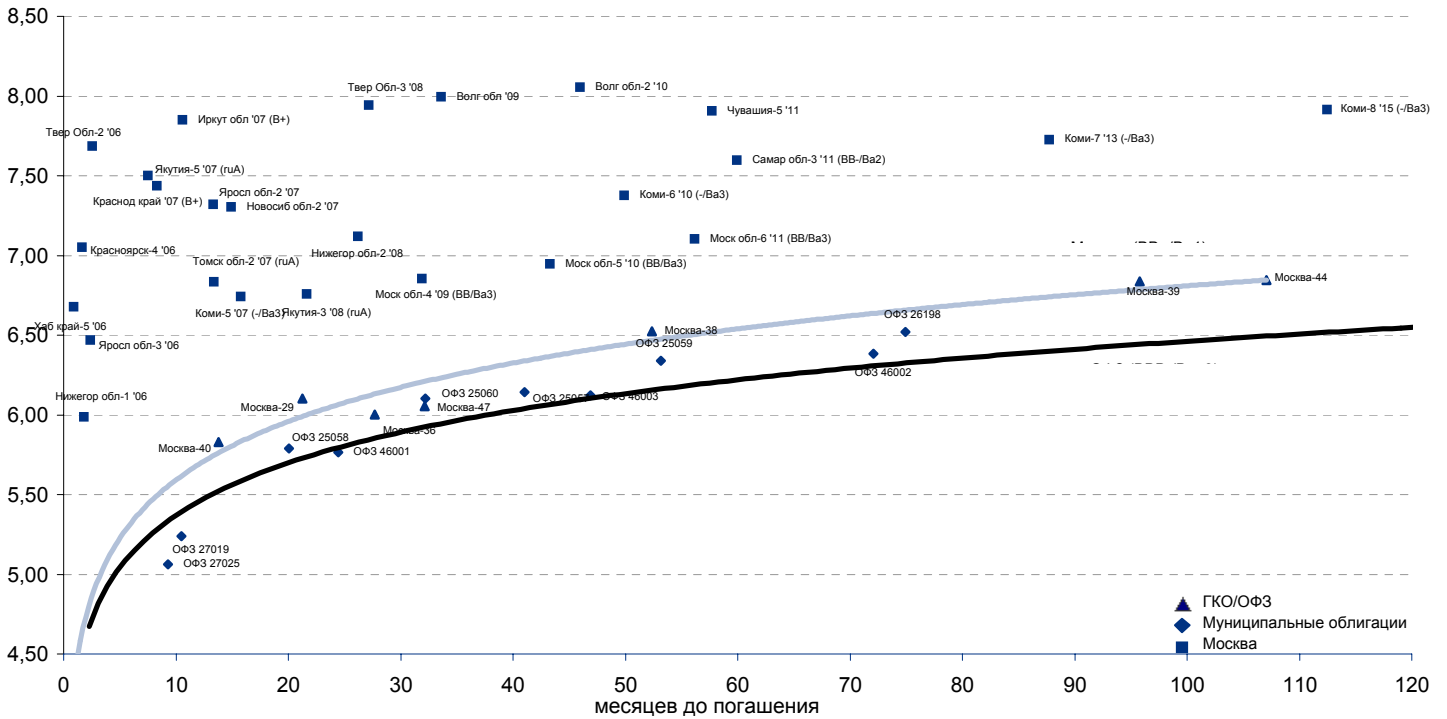




Рынок внешних долгов (по дюрации обязательств)



Рублевые муниципальные облигации



Планируемые размещения

Дата	Выпуск	Организаторы	Объем размещ	Параметры	Офферта
12 сен 06	Миг-2	МДМ-Банк	3 000	5 лет.	1,5 и 3 года
12 сен 06	МОЭСК	Альфа-Банк, Внешторгбанк	6 000	5 лет.	-
12 сен 06	ВолгаТел-4	Связь-Банк	3 000	7 лет.	3 года
12 сен 06	Юнимилк	Райффайзенбанк	2 000	6 лет.	3 года
14 сен 06	Саттл-Групп	Планета Капитал	1 000	5 лет.	-
19 сен 06	Мосэнерго	Газпромбанк	5 000	5 лет.	3 года
20 сен 06	НК Альянс	Газпромбанк, Райффайзенбанк	3 000	5 лет.	3 года
21 сен 06	Карусель	Райффайзенбанк, Газпромбанк	3 000	7 лет.	2 года
Итого:			26 000		



Бизнес-направление по операциям с долговыми

Исполнительный директор, руководитель направления

Александр Пугач, apugach@uralsib.ru

Управление продаж

Сергей Шемардов, начальник управления, she_sa@uralsib.ru

Елена Довгань, клиентский менеджер, dov_en@uralsib.ru

Анна Карпова, клиентский менеджер, kar_am@uralsib.ru

Татьяна Архипова, клиентский менеджер, tarkhipova@uralsib.ru

Дмитрий Кузнецов, клиентский менеджер, KuznetsovDE@uralsib.ru

Управление торговли

Андрей Борисов, ст. трейдер, bor_av@uralsib.ru

Чалов Вячеслав, трейдер, chalovVG@uralsib.ru

Аналитика

Дудкин Дмитрий, начальник управления, DudkinDI@uralsib.ru

Анастасия Залеская, ст. аналитик, za_av@uralsib.ru

Кити Панцхава, аналитик, PantskhavaKS@uralsib.ru

Бизнес-блок по рынкам долгового капитала

Илья Зимин, директор, zimin@uralsib.ru

Гузель Тимошкина, начальник отдела, tim_gg@uralsib.ru

Виктор Орехов, ст. аналитик, ore_vv@uralsib.ru

Аналитическое управление

Руководители управления

Константин Чернышев, che_kb@uralsib.ru

Стратегия

Наталья Майорова, аналитик, mai_ng@uralsib.ru

Металлургия/Машиностроение

Кирилл Чуйко, аналитик, chu_ks@uralsib.ru

Дмитрий Смолин, аналитик, smolindv@uralsib.ru

Телекоммуникации

Константин Чернышев, руководитель управления,

che_kb@uralsib.ru

Станислав Юдин, аналитик, yud_sa@uralsib.ru

Константин Белов, аналитик, belovka@uralsib.ru

Нефть и газ / Энергетика

Каюс Рапану, ст. аналитик, rap_ca@uralsib.ru

Алексей Кормщикова, аналитик, kor_an@uralsib.ru

Банки

Владимир Савов, руководитель управления, sav_vn@uralsib.ru

Владимир Тихомиров, ст. экономист, tih_vl@uralsib.ru

Мария Плотникова, аналитик, plo_my@uralsib.ru

Потребительский сектор

Владимир Савов, руководитель управления, sav_vn@uralsib.ru

Экономика России

Владимир Тихомиров, ст. экономист, tih_vi@uralsib.ru

Редактирование/Полиграфия/Перевод

Марк Брэдфорд, ст. редактор (англ. яз.),

bra_ms@uralsib.ru

Юлия Прокопенко, ст. редактор,

pro_ja@uralsib.ru

Андрей Пятигорский, ст. редактор,

pya_ae@uralsib.ru

Юлия Крючкова, переводчик/редактор, kru_jo@uralsib.ru

Ольга Симкина, переводчик/редактор, sim_oa@uralsib.ru

Интернет / Базы данных

Андрей Богданович, специалист, BogdanovicAS@uralsib.ru

Настоящий бюллетень предназначен исключительно для информационных целей. Ни при каких обстоятельствах этот бюллетень не должен использоваться или рассматриваться как oferta или предложение делать oferty. Несмотря на то, что данный материал был подготовлен с максимальной тщательностью, УРАЛСИБ не дает никаких прямых или косвенных заверений или гарантий в отношении достоверности и полноты включенной в бюллетень информации. Ни УРАЛСИБ, ни агенты компании или аффилированные лица не несут никакой ответственности за любые прямые или косвенные убытки от использования настоящего бюллетеня или содержащейся в нем информации.

Все права на бюллетень принадлежат ООО «УРАЛСИБ Кэпитал», и содержащаяся в нем информация не может воспроизводиться или распространяться без предварительного письменного разрешения. © УРАЛСИБ 2005